

Quincalux

HANDMADE IN BELGIUM SINCE 1942

Door-handle mounting instructions Instructions de montage de la poignée de porte Montageinstructies voor deurkrukken

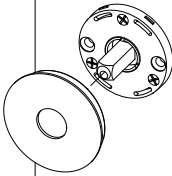
1.



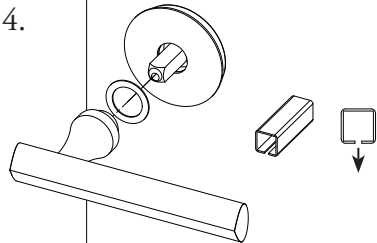
2.



3.

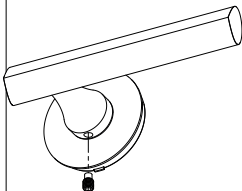


4.

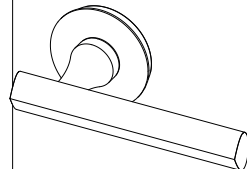


In markets with a 7x7 pin, please utilise the sleeve on the spindle.
Dans les marchés équipés d'un carré 7x7, veuillez monter la bague sur la tige.
In markten met een 7x7 stift, gelieve de huls op de stift te monteren.

5.



6.



For a detailed installation video, please scan the QR code.
Pour visionner une vidéo détaillée sur l'installation, veuillez scanner le code QR.
Scan de QR-code voor een gedetailleerde installatievideo.

